

# FUNDAÇÃO SEMEAR

**Conexão Semear  
Manual**

**Junho de 2009**



## Sumário

Acesso.....	3
Balcão de Projetos.....	4
Meus Projetos Cadastrados.....	4
Cadastrar Projetos.....	4
Meus Projetos Já Contemplados.....	5
Padrinho Legal.....	5
Crianças Aguardando.....	5
Crianças Apadrinhadas.....	5
Cadastrar Crianças.....	5
Eventos.....	6
Cadastrar Evento.....	6
Fale Conosco.....	6
Organizações Sociais.....	7
Doações.....	8
Projetos Contemplados pelo BIS.....	8
Fórum.....	8
Criar Novo Tópico.....	9
Postando Comentários para Tópico Aberto.....	10



## **Introdução**

A Fundação Semear apresenta a CONEXÃO SEMEAR, uma tecnologia social com mecanismo de interação e democratização em torno de um objetivo comum, o desenvolvimento social.

Esta ferramenta proporciona a troca de informações, a participação em fóruns, o compartilhamento de ideias, facilitando a solução de problemas comuns e viabilizando novas oportunidades. Neste espaço as organizações também poderão apresentar projetos que precisam de investimento para a sua realização.

A Conexão Semear proporcionará a ampla informação a ser compartilhada por todas as Organizações Sociais participantes, contribuindo para a formação de uma cultura de participação, de forma democrática, fortalecendo a rede formada pelas 70 Entidades cadastradas na Fundação Semear, por meio do Banco de Investimento Social (BIS).

No presente manual, você encontra orientações e dicas, apresentadas de forma clara e sucinta, para facilitar a sua navegação pela Conexão Semear.

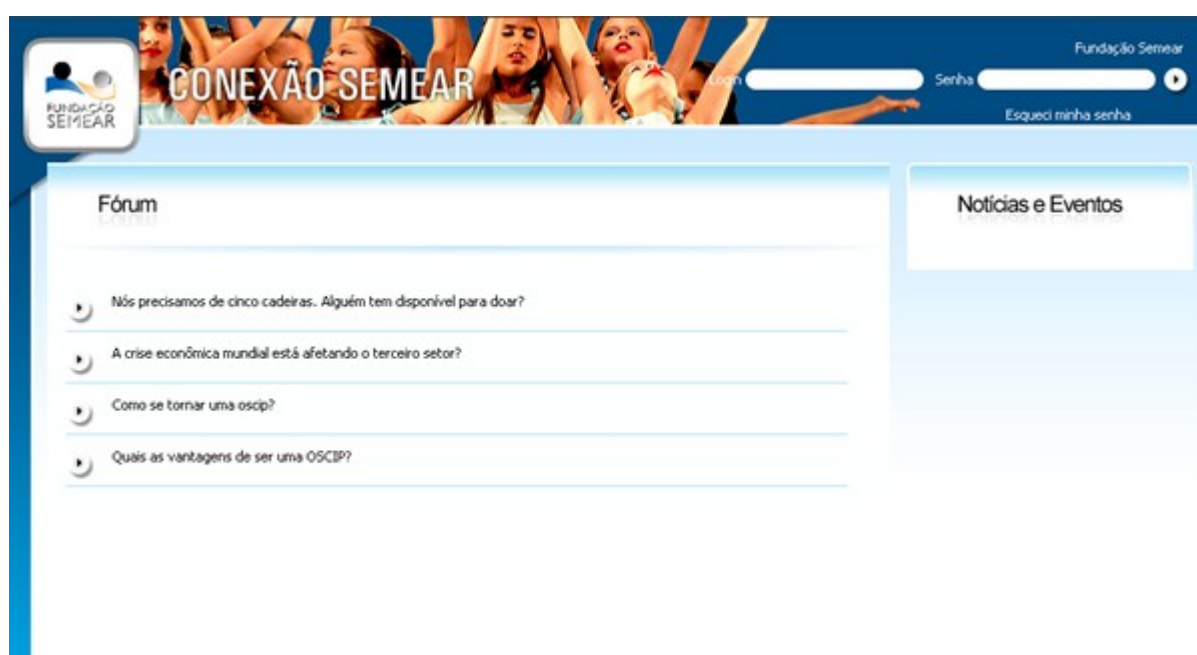
Edgar Luiz Fedrizzi Filho  
Presidente



## Acesso

Para acessar o portal Conexão Semear, abra o seu navegador de internet e digite o seguinte endereço <http://www.fundacaosemear.org.br/conexao/>.

Após, digite seus dados de Login e Senha, no canto superior direito, e clique na seta. Esses dados de Login são fornecidos pela Fundação Semear.



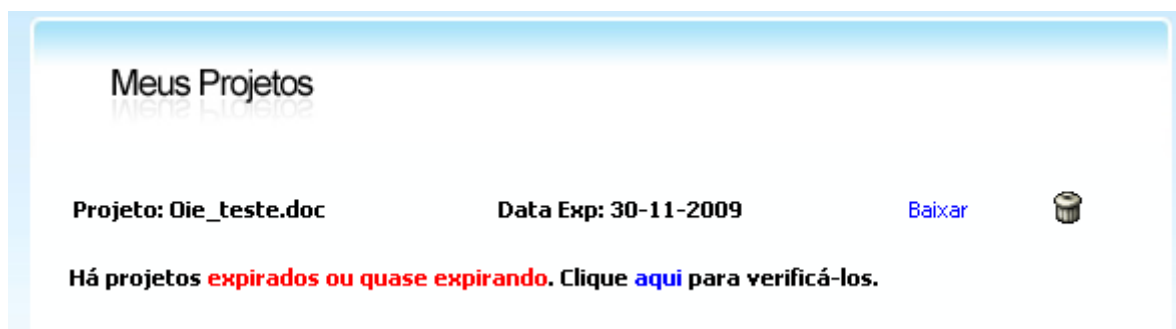
## Balcão de Projetos

### **Meus Projetos Cadastrados**

Neste espaço, a Organização Social pode visualizar todos os projetos que cadastrou por meio da Conexão Semear. Os projetos também podem ser excluídos, clicando na lixeira ao lado do nome do Projeto. Para visualizar o projeto, clique em *Baixar*.

Caso haja projetos expirados ou expirando, a mensagem abaixo aparecerá na tela. Para verificá-los, basta clicar em *aqui*, conforme mostra a imagem abaixo.

Os projetos expirados devem ser verificados, excluídos e recadastrados, mantendo assim a base de dados sempre atualizada.



### **Cadastrar Projetos**

Aqui a Organização pode acessar os modelos de projetos disponíveis para cadastramento com a Fundação Semear. Basta escolher uma das opções e clicar em *baixar*. Abre uma janela solicitando que você escolha um lugar em seu computador para salvar o arquivo. Lembre-se do local onde você salvou o arquivo, pois precisará editar esse arquivo para inserir as informações referentes ao seu projeto.

Ao abrir o arquivo, você deve preenchê-lo com os dados solicitados e salvar as alterações. Então, você acessa novamente o portal Conexão Semear, clica em *Cadastrar Projetos*, e após clica em *Procurar*, para carregar o arquivo (lembre-se que o arquivo a ser enviado não deve estar aberto em seu computador). Em seguida, clique em *Enviar Arquivo*. Caso o arquivo tenha sido enviado com sucesso aparecerá uma mensagem: Arquivo Enviado com Sucesso!.

Lembre-se: o sistema aceita apenas a transferência de arquivos de editor de texto (Word/ODT), não aceitando arquivos em outras extensões, como .ppt (Power Point), xls (Excel), etc.

## Cadastrar Projetos

Preencha o formulário de acordo com a sua necessidade. Abaixo modelos de formulários:

<b>Projeto de manutencao - modelo.doc</b>	<a href="#">Baixar</a>
<b>Modelo relatorio de avaliacao - trimestral desenvolvimento.doc</b>	<a href="#">Baixar</a>
<b>Modelo relatorio de avaliacao - Manutencao.doc</b>	<a href="#">Baixar</a>
<b>Projeto de desenvolvimento - modelo.doc</b>	<a href="#">Baixar</a>

Caso já possua o projeto de acordo com o modelo envie seu arquivo do Word aqui:

Arquivo:

**Enviar Arquivo** 

### ***Meus Projetos Já Contemplados***

Neste espaço, a Organização Social pode visualizar os seus projetos contemplados pela Fundação Semear.

### **Padrinho Legal**

#### ***Crianças Aguardando***

Neste espaço, a Organização Social visualiza as crianças da sua Organização Social que aguardam apadrinhamento pelo Padrinho Legal.

#### ***Crianças Apadrinhadas***

Neste espaço, a Organização Social visualiza as crianças da sua Organização Social apadrinhadas pelo Padrinho Legal.

### ***Cadastrar Crianças***

Aqui a Organização Social cadastra crianças da sua Instituição para fazerem parte do Programa Padrinho Legal. A Entidade Social deve preencher todos os dados. Após, clicar em *Enviar Dados*.



## Eventos

### Cadastrar Evento

A Organização Social pode cadastrar eventos que serão visualizados por todas as Organizações que acessarem a página inicial do portal Conexão Semear.

Dados:

Data de Cadastro: é preenchida automaticamente.

Data Limite: é a data até o dia que a notícia do evento ficará disponível no portal.

Título: é o título da notícia.

Evento: é a descrição do evento.

Após esses dados preenchidos, clique em *Enviar Dados*.

A notícia estará disponível no portal somente após a liberação realizada pelo coordenador do site (Fundação Semear).

### Notícias e Eventos

Data Cadastro:

Data Limite:

Título:

Evento:

**enviar dados** 

## Fale Conosco

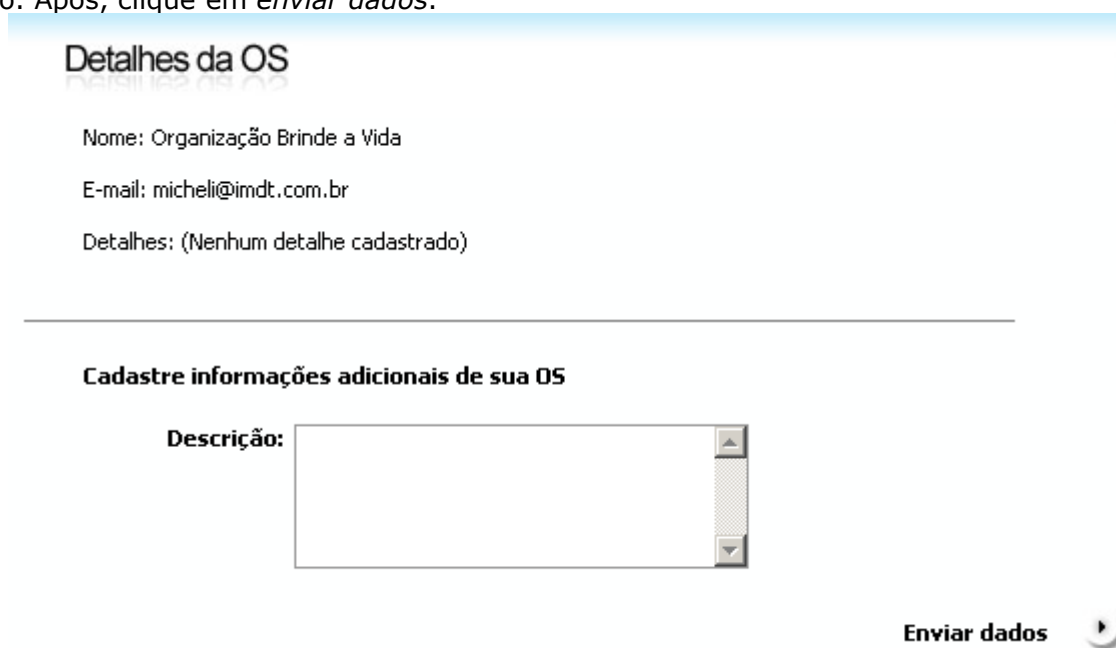
Formulário para as Organizações Sociais entrarem em contato com a Fundação Semear. Basta preencher o formulário e clicar em *Enviar*.

## Organizações Sociais

Listagem de todas as Organizações Sociais que fazem parte da Conexão Semear. Ao clicar sobre o nome de uma das Organizações, você tem acesso aos seguintes dados:

Nome, E-mail, Informações.

Para cadastrar ou alterar o campo *Informações da sua Organização Social*, basta clicar sobre o nome de sua Entidade na listagem. Aparece um campo conforme mostra a imagem abaixo. Após, clique em *enviar dados*.



**Detalhes da OS**

Nome: Organização Brinde a Vida


E-mail: micheli@imdt.com.br

Detalhes: (Nenhum detalhe cadastrado)

---

**Cadastre informações adicionais de sua OS**

Descrição:

**Enviar dados** 

Para localizar o nome de uma organização social, basta pressionar a tecla *Ctrl + F*. Abre uma janela, conforme imagem abaixo, para você digitar a palavra que procura. Após, clique em *Localizar Próxima*.



**E-mails Organizações Sociais**

A.E.B.C.P

**Localizar**

Localizar:

Coincidir palavra inteira

Diferenciar maiúsculas de minúsculas

Direção

Acima  Abaixo

**Ano**

**Apae - Campo Bom**

**Apae - Canela**

**Apae - Estância Velha**

## Doações

Neste espaço, estão disponíveis as doações que a Fundação Semear recebe e repassa para as Organizações Sociais. Ao clicar em cima de uma das opções de doação, você, como



Organização Social, pode enviar uma justificativa do motivo pelo qual necessita desta doação. Em seguida, clique em *enviar dados*. Após, a Fundação Semear analisará todas as justificativas e repassará as doações para uma das Organizações. Essa escolha é realizada analisando vários critérios para possibilitar o atendimento do maior número de Instituições.

Justificativa:

**enviar dados** 

## **Projetos Contemplados pelo BIS**

Neste espaço estão listados os projetos contemplados pelo BIS (Banco de Investimento Social). Eles estão separados por tipo: manutenção e desenvolvimento. Para ver mais detalhes, basta clicar sobre o projeto.

## **Fórum**

O Fórum foi criado para fomentar a troca rápida e rica de informações e experiências entre sua Organização e as demais Entidades Sociais.


As perguntas e respostas do fórum estão disponíveis a qualquer Organização que acessar a página inicial do portal Conexão Semear. Todavia, apenas as Instituições cadastradas no portal podem abrir tópicos e responder ou questionar sobre tópicos já abertos.






A Fundação Semear não se responsabiliza pelas informações postadas pelas Organizações. Qualquer informação não pertinente, pode ser editada ou até mesmo bloqueada.

## ***Criar Novo Tópico***

Para criar um novo tópico, basta clicar no botão *Criar Novo Tópico*, conforme mostra imagem abaixo. Em seguida, preencha o campo *tópico* e clique em *enviar dados*. Seu tópico estará aberto no portal para que as outras Organizações possam postar seus comentários.

## Fórum


[Criar novo tópico](#) 

-  Como podemos conhecer melhor a LIC? A lei de incentivo a cultura.
-  Nós precisamos de cinco cadeiras. Alguém tem disponível para doar?
-  A crise econômica mundial está afetando o terceiro setor?
-  Como se tornar uma oscip?
-  Quais as vantagens de ser uma OSCIP?

## Fórum

Tópico:

Data:

[enviar dados](#) 

### **Postando Comentários para Tópico Aberto**

Para postar um comentário, clique no tópico, ou na seta ao lado do tópico. Em seguida, preencha o campo em branco que aparece no final da página e clique em *responder este comentário*. Seu comentário estará no portal para que outras Organizações possam ler.

Fórum Criar novo tópico +

---

- ▶ Como podemos conhecer melhor a LIC? A lei de incentivo a cultura.

---

- ▶ Nós precisamos de cinco cadeiras. Alguém tem disponível para doar?

---

- ▶ A crise econômica mundial está afetando o terceiro setor?

---

- ▶ Como se tornar uma oscip?
- ▶ **Voltar**

**Organização Brinde a Vida - 30/05/2009 10:36:10**  
Como podemos conhecer melhor a LIC? A lei de incentivo a cultura.

---

Responder este comentário ▶

***Dicas para entender a linguagem da informática:***

*Login:* nome dado ao usuário *on-line* que tem acesso ao Portal Conexão Semear.

*On-Line:* usuário que tem acesso via internet ao Portal Conexão Semear.

*Clicar:* apertar o mouse sobre o arquivo e dar um comando a ele.

*Baixar:* ação de copiar o arquivo do site para seu computador.

*Salvar:* ação de gravar / manter o arquivo em um local no seu computador.



*Editar:* ação de alterar um arquivo já gravado no computador.

*Download:* ação de baixar / copiar o arquivo do site para seu computador.

*Upload:* ação de inserir um arquivo que está no computador para o site.

### **Dúvidas**

Caso tenha ficado alguma dúvida após o estudo deste manual, envie um e-mail para [semear@fundacaosemear.org.br](mailto:semear@fundacaosemear.org.br). Teremos o maior prazer em esclarecer os questionamentos de sua Organização Social.